

Депутат Хмельницької обласної ради Сергій Іващук в ефірі
передачі «Кажі не бреши» казав майже правду

Автор: Дмитро Тетюха



ТЕЗА 1: «Сільське господарство витягує сьогодні майже всю експортну складову країни. Десь 40-50% у нас находжень за аграрного сектору.»

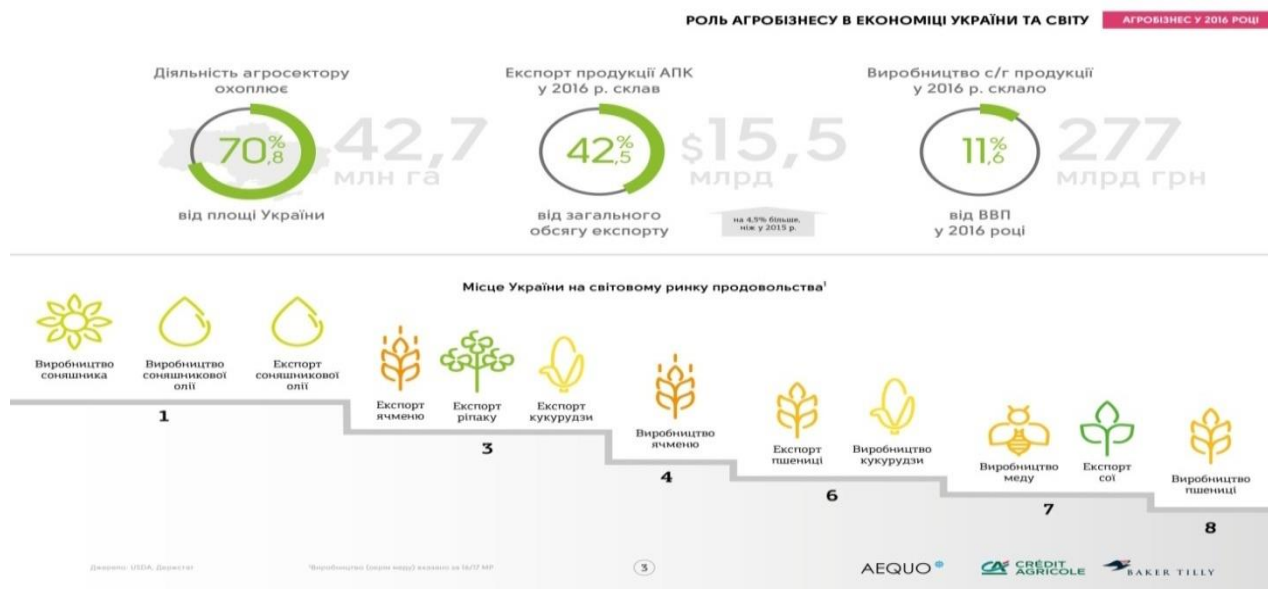
ВЕРДИКТ: ПРАВДА. Згідно з офіційними даними частка сільськогосподарської продукції в українському експорті сягає 41-42%.

ДОКАЗИ І АРГУМЕНТИ:

У 2017 році вітчизняні аграрії встановили низку рекордів за обсягами експорту сільгосппродукції. Продукція АПК зайняла трохи більше 41% у загальному експорті з України, зберігши лідерство у його товарній структурі. Про це повідомили у Національному науковому центрі «Інститут аграрної економіки» (За даними сайту <http://www.ukragroconsult.com>).

Загалом у першому півріччі 2017 року сформовано додатне зовнішньоторговельне сальдо аграрної продукції у 6.7 \$ мільярда, а доля експорту сільськогосподарської продукції в структурі всього українського експорту за цей період склала 42.1 % (За даними сайту <https://ua.112.ua>).

За даними Державної служби статистики України, експорт сільгосппродукції у 2017 році склав близько 18 \$ мільярдів. Це на 16,3 % більше, ніж у 2016 році, коли вітчизняні аграрії вивезли на ринки країн світу продукції на 15,4 \$ мільярда (За даними сайту www.ukrstat.gov.ua).



Графік 3.

Роль агробізнесу в економіці України

ТЕЗА 2: «В Україні немає проблеми переробки, навпаки, потужностей по переробці тих же соняшників, набагато більше ніж наше виробництво.»

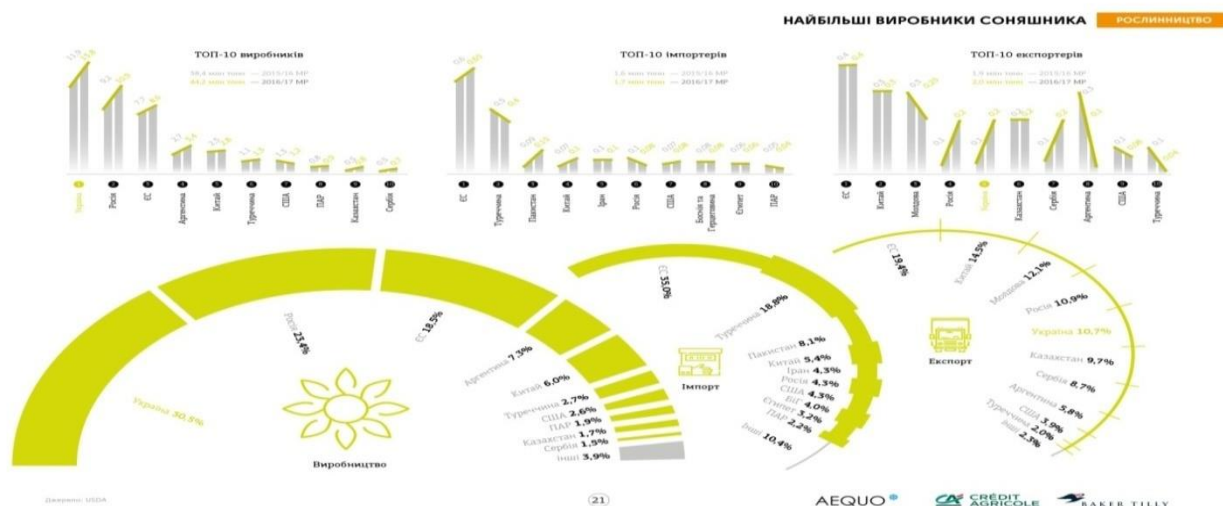
Вердикт: НЕПРАВДА. Згідно зі встановленими даними, Україна є найбільшим у світі виробником та експортером соняшникової продукції. Наразі, вітчизняні підприємства здатні переробити лише 40% від загального експорту соняшнику.

ДОКАЗИ І АРГУМЕНТИ:

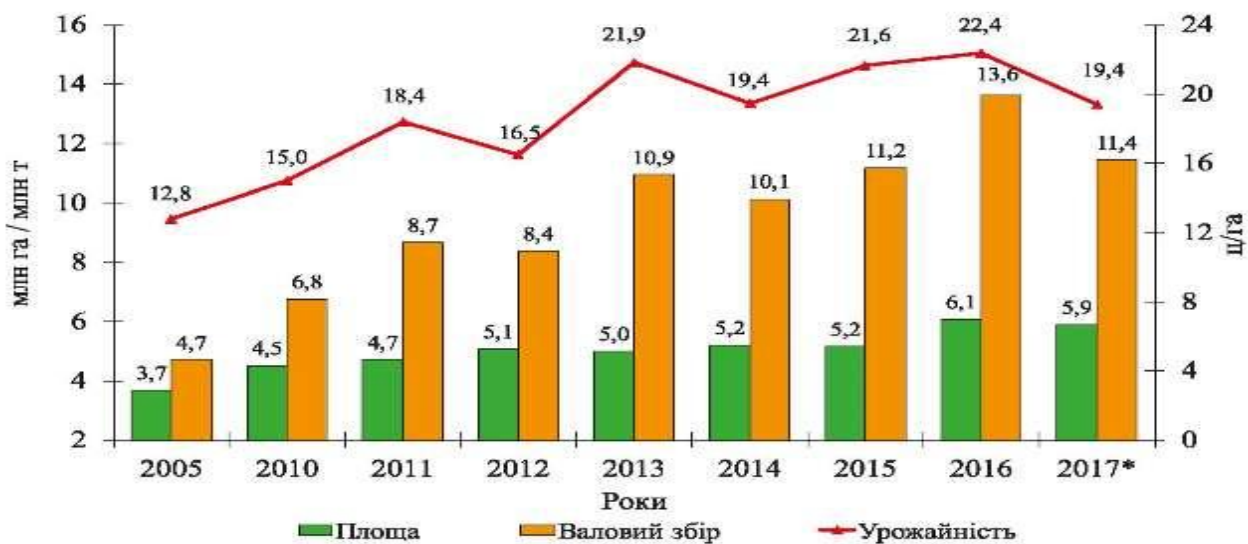
Сьогодні Україна є найбільшим у світі виробником соняшникового насіння та соняшникової олії. Цьому посприяв постійний попит вітчизняних переробних підприємств і експортерів, а також вигідні закупівельні ціни. Високий попит на соняшкову продукцію зумовив збільшення його посівних площ у 2015-му на 15%, у 2016-му на 60%. У цьому ж році українські підприємства переробки виробили 4,4 млн тонн олії, що забезпечило Україні лідерство серед країн-виробників. Обсяг експорту був ще більшим – 4,8 млн тонн, завдяки чому Україна посіла перше місце і за цим показником. Загалом за

останніх 20 років посіви соняшнику зросли в три рази (За даними сайту www.bakertilly.ua).

За словами заступника міністра аграрної політики Ольги Трофімцевої, наразі, частка значно дорожчої за сировинну – переробленої продукції складає 40%. Це свідчить, що вітчизняні переробні потужності, поки що, не спроможні в повному обсязі задовольнити український експорт значно дорожчою переробленою продукцією (За даними сайту <https://usba.com.ua>).



Графік 1
Найбільші виробники соняшника



Графік 2
Динаміка виробництва соняшнику в Україні

Джерело: Держстат України, 2017 рік

ТЕЗА 3: «На момент створення незалежності був 51 мільйон населення.»

ВЕРДИКТ: ПРАВДА. Відповідно до даних Держстату кількість населення України в 1991 році сягала 51,9 млн осіб.

АРГУМЕНТИ І ДОКАЗИ:

Протягом останніх 25-ти років кількість населення України постійно знижується. Так, з січня 1991 по січень 2016 року українців стало менше на дев'ять млн осіб. Якщо в 1991 році в державі проживало майже 52 млн осіб, то на початок 2016-го – біля 43 млн. За всі роки незалежності України кількість населення найбільше зменшилася в період з 2005-го по 2016 роки – на 4,5 млн осіб (За даними сайту www.ukrstat.gov.ua).

Таблиця 1. Демографічні зміни в Україні упродовж 1990-2017 років

	Чисельність наявного населення			Чисельність постійного населення		
	всього	у тому числі		всього	у тому числі	
		міське	сільське		чоловіки	жінки
1990	51838,5	34869,2	16969,3	51556,5	23826,2	27730,3
1991	51944,4	35085,2	16859,2	51623,5	23886,5	27737,0
1992	52056,6	35296,9	16759,7	51708,2	23949,4	27758,8
1993	52244,1	35471,0	16773,1	51870,4	24046,3	27824,1
1994	52114,4	35400,7	16713,7	51715,4	23981,1	27734,3
1995	51728,4	35118,8	16609,6	51300,4	23792,3	27508,1
1996	51297,1	34767,9	16529,2	50874,1	23591,6	27282,5
1997	50818,4	34387,5	16430,9	50400,0	23366,2	27033,8
1998	50370,8	34048,2	16322,6	49973,5	23163,5	26810,0
1999	49918,1	33702,1	16216,0	49544,8	22963,4	26581,4
2000	49429,8	33338,6	16091,2	49115,0	22754,7	26360,3
2001	48923,2	32951,7	15971,5	48663,6	22530,4	26133,2
2002 ¹	48457,1	32574,4	15882,7	48240,9	22316,3	25924,6
2003	48003,5	32328,4	15675,1	47823,1	22112,5	25710,6
2004	47622,4	32146,4	15476,0	47442,1	21926,8	25515,3
2005	47280,8	32009,3	15271,5	47100,5	21754,0	25346,5
2006	46929,5	31877,7	15051,8	46749,2	21574,7	25174,5
2007	46646,0	31777,4	14868,6	46465,7	21434,7	25031,0
2008	46372,7	31668,8	14703,9	46192,3	21297,7	24894,6
2009	46143,7	31587,2	14556,5	45963,4	21185,0	24778,4
2010	45962,9	31524,8	14438,1	45782,6	21107,1	24675,5
2011	45778,5	31441,6	14336,9	45598,2	21032,6	24565,6
2012	45633,6	31380,9	14252,7	45453,3	20976,7	24476,6
2013	45553,0	31378,6	14174,4	45372,7	20962,7	24410,0
2014	45426,2	31336,6	14089,6	45245,9	20918,3	24327,6
2015 ²	42929,3	29673,1	13256,2	42759,7	19787,8	22971,9
2016 ²	42760,5	29585,0	13175,5	42590,9	19717,9	22873,0
2017 ²	42584,5	29482,3	13102,2	42414,9	19644,6	22770,3

Держстат України, 1990-2017



Графік 4

Українська демографія за 25 років

ТЕЗА 4: «Сьогодні «Ostchem» – єдиний монополіст добрив, який продає на внутрішньому ринку України добрива дорожче ніж він продає на зовні».

ВЕРДИКТ: ПРАВДА. Згідно зі встановленими даними компанія «OstChem» є найбільшим виробником мінеральних добрив в Україні. Це дозволяє підприємствам групи OstChem встановлювати монополію на ринку азотних добрив, що і було зафіксовано Антимонопольним комітетом України.

АРГУМЕНТИ І ДОКАЗИ:

Холдингова група OstChem є лідером з постачання мінеральних добрив на український ринок. Компанія є лідером у десятці найбільших виробників азотних добрив. Виробляє аміачну селітру, карбамід, аміак, вапняно-аміачну селітру, карбамідо-аміачну суміш (За даними сайту <http://agravery.com>).

13 липня 2017 року Антимонопольний комітет України оголосив про факти зловживання монополієм становищем на ринку мінеральних добрив з боку підприємств групи OstChem»: «Азот» (м.Черкаси), «Сєвєродонецьке об'єднання Азот», «Рівнеазот», а також «НФ Трейдінг Україна» в 2014-2015 роках, «що було скоєно шляхом встановлення необґрунтовано завищених цін на всі види азотних добрив, які неможливо було б здійснити за умови існування значної конкуренції на ринку» (За даними сайту <http://www.amc.gov.ua>).

Наразі ціни «OstChem» на українському ринку перевищують експортні ціни цієї ж компанії на 50-100 % в залежності від виду добрив (За даними сайту <http://agravery.com>).